

OPL/R ECO LED


Светильники встраиваемые / Ыңғайландырылатын шамдалдар

(ru) Паспорт
(kaz) Төлқұжат

Дата выпуска _____

Контролер _____

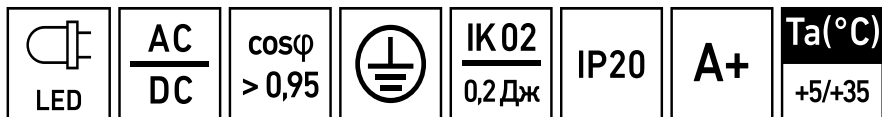
Упаковщик _____



(ru)



Сделано в России



Артикул	Наименование	Исполнение	Мощность, Вт	Климат. исполнение	КЦТ (в сфере)** , К	CRI, Ra	Световой поток, лм	Свет. отдача, лм/Вт	Козф. пульс. св. пот	Рабочее напряжение питания DC, В	
Артикул	Атауы	Орындау	куаты, В	Ауа райының мәні	КЦТ (салада)** , К	CRI, Ra	Жарықтық ағын, лм	Жарық берілімі/Вт	Жар. ағ. пульст.к оэф.	DC, В қуат көзінің жұмыстық кернеуі	
1028004260	ECO LED/R (1195x295) 30W	OPL 830 WH DALI	32	УХЛ4*	3000	>80	3400	106	<5%	176-264	
1028004330	ECO LED/R (1195x595) 30W	OPL 830 WH					3600	113			
1028004370	ECO LED/R (1195x595) 30W	OPL 930 WH	30			>90	3200	107			
1028004360	ECO LED/R (1195x595) 60W		64				7200	198-264			
1028004810	ECO LED/R (595x595) 30W	OPL 840 SL GRILIAT O	32		УХЛ4*	4000	>80	3600	113	<1%	176-264
1028000240	OPL/R ECO LED 1200	4000K							176-280		
1028002170	OPL/R ECO LED 1200	4000K CRI90					>90	3200	100		
1028000550	OPL/R ECO LED 1200	EM 4000K					>80	3600	113		
1028002410	OPL/R ECO LED 1200	EM 4000K CRI90					>90	3200	100	<5%	
1028000580	OPL/R ECO LED 1200	HFD 4000K					>80	3400	106	176-264	
1028001190	OPL/R ECO LED 1200	HFD EM 4000K		3600				113			
1028001740	OPL/R ECO LED 1200x200	4000K		>80			3400	106	<1%		
1028004170	OPL/R ECO LED 1200x600	(30) 4000K					3600	113	<5%		
1028004240	OPL/R ECO LED 1200x600	(30) EM 4000K								УХЛ4	
1028000250	OPL/R ECO LED 1200x600	4000K	64	УХЛ4*	>90	7200	100	198-264			
1028002420	OPL/R ECO LED 1200x600	4000K CRI90				6400					

Рабочее напряжение питания АС,В	Угол рассеивания,°	Пусковой ток, А	Вр.импульса пуска.тока, мкс	Световой поток в аварийном режиме	Масса, кг	Длина(А), мм	Ширина (В), мм	Высота(С), мм	Установочный размер (D), мм	Установочный размер (Е), мм		
АС,В қуат көзінің жұмыстық кернеуі	Шашырау бұрышы,°	Іске қосу тғы, А	Іске қосу тоғының импульс уақыты, мкс	Апаттық режимдегі жарық ағыны	Салмағы, кг	Ұзындығы (А), мм	Ені (В), мм	Биіктігі (С), мм	Орнату өлшемі (D),мм	Орнату өлшемі (Е),мм		
176-264	D120	25	250	-	5	1 195	295	85	1 175	275		
198-264					8,8		595			575		
176-264		30			4,6	613	590	95	590	590		
198-264		25			23	352	5	1 195	295	85	1 175	275
176-264		25			10%	5,45	5					
					-	5	5					
					10%	5,45	4,5					
176-264		25			-	4,5	8,8		195	80	85	575
					4%	8,8	595					
198-264		30			-	-	-		-	-	-	-

Артикул	Наименование	Исполнение	Мощность, Вт	Климат. исполнение	КЦТ (в сфере)** , К	CRI, Ra	Световой поток, лм	Свет. отдача, лм/Вт	Коеф. пульс. св. пот	Рабочее напряжение питания DC, В
Артикул	Атауы	Орындау	куаты, В	Ауа райының мәні	КЦТ (салада)** , К	CRI, Ra	Жарықтық ағын, лм	Жарық беру лм/Вт	Жар. ағ. пульс.т.к оэф.	DC, В қуат көзінің жұмыстық кернеуі
1028001520	OPL/R ECO LED 1200x600	EM 4000K	64	УХЛ4*	4000	>80	7200	113		198-264
1028002430	OPL/R ECO LED 1200x600	EM 4000K CRI90				>90	6400	100		
1028000400	OPL/R ECO LED 1200x600	HFD 4000K				>80	7200	113		
1028003460	OPL/R ECO LED 300	3000K CRI90	18		3000	>90	1600	89	<5%	176-280
1028000260	OPL/R ECO LED 300	4000K			>80	1800	100	198-280		
1028002180	OPL/R ECO LED 300	4000K CRI90			>90	1700	94	180-264		
1028001070	OPL/R ECO LED 300	EM 4000K			4000	1800	100	180-264		
1028001270	OPL/R ECO LED 595	(50) 4000K	46		>80	5200	113			
1028001730	OPL/R ECO LED 595	(50) EM 4000K			3600	3200	100			
1028000960	OPL/R ECO LED 595	3000K	32		3000	>90	3200	100	<1%	176-264
1028003450	OPL/R ECO LED 595	3000K CRI90			>80	3600	113			
1028000130	OPL/R ECO LED 595	4000K			4000	3200	100			
1028000270	OPL/R ECO LED 595	4000K ARMST RONG			>90	3600	113			
1028002040	OPL/R ECO LED 595	4000K CRI90			5000	>80				
1028002190	OPL/R ECO LED 595	4000K CRI90 ARMST RONG			3000	>90	3200	100		
1028000080	OPL/R ECO LED 595	5000K		4000	>80	3600	113			
1028003440	OPL/R ECO LED 595	EM 3000K CRI90		3000	>90	3200	100	<5%		
1028000490	OPL/R ECO LED 595	EM 4000K	4000	>80	3600	113	<1%			

Рабочее напряжение питания АС,В	Угол рассеивания, °	Пусковой ток, А	Вр.импульса пуск.тока, мкс	Световой поток в аварийном режиме	Масса, кг	Длина(А), мм	Ширина (В), мм	Высота(С), мм	Установочный размер (D), мм	Установочный размер (Е), мм	
АС,В қуат көзінің жұмыстық кернеуі	Шашырау бұрышы, °	Іске қосытғы, А	Іске қосу тоғының импульс уақыты, мкс	Апаттық режимдегі жарық ағыны	Салмағы, кг	Ұзындығы (А), мм	Ені (В), мм	Биіктігі (С), мм	Орнату өлшемі (D),мм	Орнату өлшемі (Е),мм	
198-264		30	250	4%	8,8	1 195		85	1 175	575	
				9							
		23	352	-	2,8	295			275		
		25	150								
176-264	D120	20	175	10%	2		595	85	575	575	
				-	4,45						
		25	250	-	7%	5,4			595	122	
					4,45						
					3,8	85					
					4,45						
					3,8	122					
					4,5						
					10%	5,4					85

Артикул	Наименование	Исполнение	Мощность, Вт	Климат. исполнение	КЦТ (в сфере)** , К	CRI, Ra	Световой поток, лм	Свет. отдача, лм/Вт	Коеф. пульс. св. пот	Рабочее напряжение питания DC, В
Артикул	Атауы	Орындау	куаты, В	Ауа райының мәні	КЦТ (салда) **, К	CRI, Ra	Жарықтық ағын, лм	Жарық берілім/Вт	Жар. ағ. пульс.т.к оэф.	DC, В қуат көзінің жұмыстық кернеуі
1028000620	OPL/R ECO LED 595	EM 4000K ARMSTRONG	32	УХЛ4*	4000	>80	3600	113	<1%	176-264
1028002200	OPL/R ECO LED 595	EM 4000K CRI90				>90	3200	100		
1028001400	OPL/R ECO LED 595	EM3 4000K				>80	3600	113		
1028000360	OPL/R ECO LED 595	HFD 4000K				>90	3200	100	<5%	
1028002210	OPL/R ECO LED 595	HFD 4000K CRI90				>80	3600	113		
1028000570	OPL/R ECO LED 595	HFD EM 4000K				>90	3200	100		
1028004060	OPL/R ECO LED 595	HFD EM 4000K CRI90								

ГЦ **Примечания:**

- ** КЦТ (в сфере) - коррелированная цветовая температура излучения светильника, измеренная в интегрирующей сфере.
- Допустимое отклонение величин: мощности, светового потока, массы от номинальных значений составляет $\pm 10\%$.
- Допустимое отклонение значений КЦТ от номинального значения составляет $\pm 300\text{K}$.
- Светильники рассчитаны для работы в сети переменного тока 230 В, 50-60 Гц ($\pm 0,4$ Гц) и постоянного тока 230 В.
- Питающая сеть должна быть защищена от коммутационных и грозовых импульсных помех.
- Качество электроэнергии должно соответствовать ГОСТ 32144-2013.
- Для светильников с блоком резервного питания. Батарея поддерживает работу:
 - для светильников OPL/R ECO LED 1200 EM 4000K, OPL/R ECO LED 1200 EM 4000K CRI90, OPL/R ECO LED 1200 HFD EM 4000K, OPL/R ECO LED 1200x600 (30) EM 4000K, OPL/R ECO LED 1200x600 EM 4000K, OPL/R ECO LED 1200x600 EM 4000K CRI90, OPL/R ECO LED 300 EM 4000K, OPL/R ECO LED 595 (50) EM 4000K, OPL/R ECO LED 595 EM 3000K CRI90, OPL/R ECO LED 595 EM 4000K, OPL/R ECO LED 595 EM 4000K ARMSTRONG, OPL/R ECO LED 595 EM 4000K CRI90, OPL/R ECO LED 595 HFD EM 4000K, OPL/R ECO LED 595 HFD EM 4000K CRI90 время работы в аварийном режиме 1 ч.

Рабочее напряжение питания АС, В	Угол рассеивания, °	Пусковой ток, А	Вр.импульса пуск.тока, мкс	Световой поток в аварийном режиме	Масса, кг	Длина(А), мм	Ширина (В), мм	Высота(С), мм	Установочный размер (D), мм	Установочный размер (Е), мм
АС, В қуат көзінің жұмыстық кернеуі	Шашырау бұрышы, °	Іске қосылуы, А	Іске қосу тоғының импульс уақыты, мкс	Апаттық режимдегі жарық ағыны	Салмағы, кг	Ұзындығы (А), мм	Ені (В), мм	Биіктігі (С), мм	Орнау өлшемі (D), мм	Орнау өлшемі (Е), мм
176-264	D120	25	250	10%	4,6	625	595	85	595	595
					5,4				575	575
				-	4,5	595			575	575
				10%		575			575	

- для светильников OPL/R ECO LED 595 EM3 4000K время работы в аварийном режиме 3 ч.
- Световой поток в аварийном режиме составляет «см. таблицу».
- Световой поток в аварийном режиме, указанный в %, является процентным содержанием от номинального потока.
- Степень IP соответствует ГОСТ IEC 60598-1-2017.
- Тип рассеивателя: Опаловый рассеиватель с металлической рамкой.
- Часть модификаций EM производятся с аварийным блоком, размещённым внутри корпуса светильника (без внешнего аварийного бокса). В этом случае кабелем UTP изделие не комплектуется, подключение аварийной линии производится к коннектору светильника.
- Подробнее об указанных в таблице размерах светильника смотрите в разделе "Габаритные и установочные размеры светильника".
- Все параметры светильников указаны при номинальном напряжении питания и нормальных условиях эксплуатации.

Қаз) Ескертулер:

- КТТ (сферада)-шырақтың сәулеленуіндегі корреляцияланған түстік температурасы, интегралданған сферада өлшенген.
- Шаманың ауытқу шегі: қуат, жарық ағыны, мөлшері номиналды маңыздың $\pm 10\%$ құрайды.
- КЦТ маңызының ауытқу шегі номиналды маңыздың $\pm 300\text{K}$ құрайды.
- Шамшырақтар 230 В, 50-60 Гц ($\pm 0,4$ Гц) айнымалы тоқ желісінде, 230 В тұрақты тоқ желісінде жүйесінде жұмыс жасауға есептелінген.
- Қуаттандыру желісі коммуникациялық және найзағай кедергілерінен қорғанылуы тиіс.
- Электр энергиясының сапасы ГОСТ 32144-2013 сәйкес келуі керек.
- Резервтік қоректендіру блогы бар шамшырақтар үшін. Батарея жұмысын қамтамасыз етеді:

- OPL/R ECO LED 1200 EM 4000K, OPL/R ECO LED 1200 EM 4000K CRI90, OPL/R ECO LED 1200 HFD EM 4000K, OPL/R ECO LED 1200x600 (30) EM 4000K, OPL/R ECO LED 1200x600 EM 4000K, OPL/R ECO LED 1200x600 EM 4000K CRI90, OPL/R ECO LED 300 EM 4000K, OPL/R ECO LED 595 (50) EM 4000K, OPL/R ECO LED 595 EM 3000K CRI90, OPL/R ECO LED 595 EM 4000K, OPL/R ECO LED 595 EM 4000K ARMSTRONG, OPL/R ECO LED 595 EM 4000K CRI90, OPL/R ECO LED 595 HFD EM 4000K, OPL/R ECO LED 595 HFD EM 4000K CRI90 шамшырақтар үшін апаттық режимдегі жұмыс уақыты 1 сағ.
- OPL/R ECO LED 595 EM3 4000K шамшырақтар үшін апаттық режимдегі жұмыс уақыты 3 сағ.
- Апаттық режимде жарық ағыны құрайды "кестені қараңыз".
- % көрсетілген апаттық режимдегі жарық ағыны номинал ағынның пайыздық мөлшері болып табылады.
- Қорғау дәрежесі IP, МЕМСТ IEC 60598-1-2017 сәйкес келеді.
- Қорғаныш шыны түрі:Металл біліктілігем опал шашыратқышы..
- ЕМ түрленімдерінің бір бөлігі шамның корпусының ішінде орналасқан апаттық блокпен бірге (сыртқы апаттық бокссыз) шығарылады. Бұл жағдайда бұйым УТР кабелімен жарақталмайды, апаттық желіні жалғау шамның коннекторына жүргізіледі.
- Кестеде көрсетілген шамдалдың өлшемдері туралы толығырақ мәліметті "Шамдалдың габариттік және орнату өлшемдері" бөлімінен қараңыз.

- Шырақтардың барлық параметрлері қуат көзінің номиналды кернеуінде және пайдаланудың қалыпты жағдайларында көрсетілген.

Комплект поставки

- Светильник, шт - 1
- Паспорт, шт - 1
- Упаковка, шт - 1
- Кабель УТР (для светильников с ЕМ), шт - 1

Назначение и общие сведения

- Светильник встраиваемый, на полупроводниковых источниках света (светодиодах) предназначен для общего освещения административно-общественных помещений.
- Источник света, содержащийся в светильнике, может быть заменен только производителем или его сервисным агентом.
- Светильник соответствует требованиям ТР ТС и ТР ЕАЭС.
- Светильники могут быть установлены в ячеистые и в подшивные потолки.
- Для светильников, управляемых по DALI протоколу, регулирование светового потока осуществляется в диапазоне от 1 до 100%.

Указания по технике безопасности

- Не производить никаких работ со светильником при поданном на него напряжении.

- Запрещается эксплуатация светильника без защитного заземления.

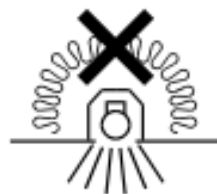
- Рабочее положение светильника должно исключать возможность смотреть на источник света с расстояния менее 0,5 м.

- Запрещается эксплуатация светильника с поврежденным рассеивателем.

Запрещается самостоятельно производить разборку, ремонт или модификацию светильника. В случае возникновения неисправности необходимо сразу отключить светильник от питающей сети и обратиться на завод-изготовитель или в специализированную службу по ремонту и обслуживанию светильников.

Светильники на полупроводниковых источниках света (светодиодах) относятся к малоопасным твердым бытовым отходам и утилизируются в соответствии с ГОСТ Р 55102-2012.

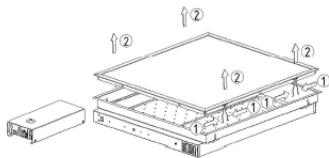
- Запрещается накрывать светильник теплоизолирующим материалом.



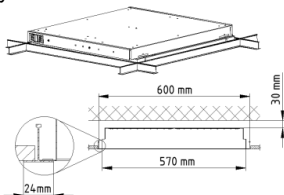
Правила эксплуатации и установка

Эксплуатация светильника должна производиться в соответствии с «Правилами технической эксплуатации электроустановок потребителей». Установку, чистку светильника и замену компонентов производить только при отключенном питании. Очистку рассеивателя светильника производить по мере его загрязнения, мягкой тканью, смоченной в мыльном растворе. Внимание! Повреждение и загрязнение оптических элементов (линз, рассеивателей и светодиодов) приводит к уменьшению эффективности и преждевременному выходу светильника из строя.

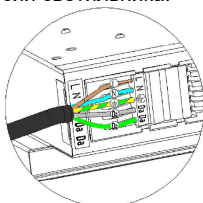
1. Распаковать светильник.
2. Светильник, укомплектованный блоком резервного питания.
 - 2.1. Распаковать блок резервного питания.
 3. Снять рассеиватель.



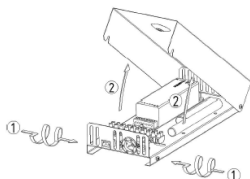
4. Установить (смонтировать) корпус светильника на потолочной подсистеме либо подвесах.



- 4.1. При установке воздушный зазор над верхней точкой светильника должен быть не менее 30 мм!
- 4.2. Подключение регулируемой версии светильника.



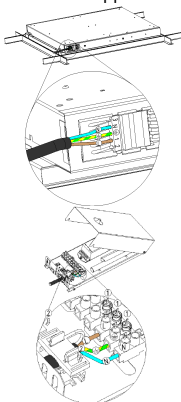
- 4.3. Для светильников с блоком резервного питания. Подключить сетевой провод к блоку резервного питания в соответствии с указанной полярностью.
 - 4.3.1. Открыть крышку блока резервного питания.



- 4.3.2. Подключить аккумулятор к блоку резервного питания. После первого подключения выносного блока к сети рекомендуется дождаться полной подзарядки аккумуляторной батареи (24 часа).

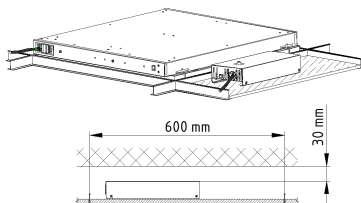
Внимание! При длительном отключении выносного блока от сети (более 7 дней), необходимо отключать аккумулятор для предотвращения разряда аккумулятора.

5. Подключить сетевой провод к клеммной колодке в соответствии с указанной полярностью.

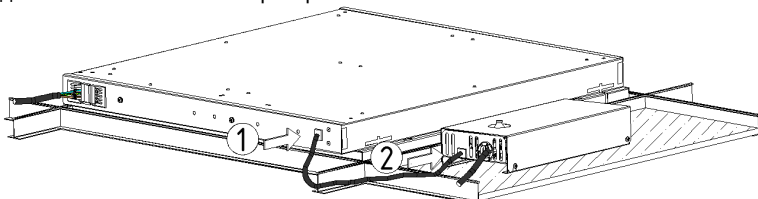


5.1. Закрыть крышку блока резервного питания.

5.2. Установить блок резервного питания в потолочной нише около светильника. При установке воздушный зазор над верхней точкой блока резервного питания должен быть не менее 30 мм!



5.3. Соединить светильник и блок резервного питания межблочным кабелем.

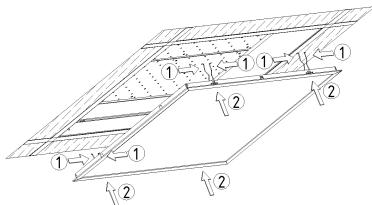


5.4. Перед вводом светильника с блоком аварийного питания (CONVERSION KIT LED K-301) в эксплуатацию, необходимо провести 3-4 цикла заряда-разряда батареи для достижения номинальной емкости аккумулятора. Длительность зарядки 24 часа при нормируемой окружающей температуре и напряжении питания от 0,9 до 1,06 нормируемого значения.

5.5. Проверочные испытания: при помощи подключения и нажатия кнопки TEST или TELEMANDO. При нажатии кнопки ON (ВКЛЮЧИТЬ) в TELEMANDO устройство переходит в аварийный режим даже при наличии электропитания. Для возврата в рабочий режим необходимо отпустить кнопку ON. (задержка составляет примерно 2 секунды).

5.6. Режим ожидания/повторный запуск: в аварийном режиме при нажатии и удержании в течение 3 секунд кнопки TEST или при нажатии и удержании кнопки ON в TELEMANDO устройство переходит в режим ожидания, светодиодный LED модуль отключается, и заряд аккумулятора не расходуется. При повторном нажатии и удержании в течение 3 секунд кнопки ON в TELEMANDO устройство переходит в аварийный режим и включает светодиодный источник света. Внимание! При длительном отключении блока от сети (более 7 дней), необходимо отключать аккумулятор вручную или используя управляющий блок TELEMANDO для предотвращения разряда аккумулятора.

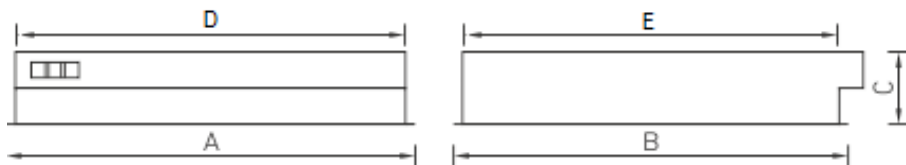
5.7. Установить рассеиватель.



Установку и подключение светильника должен выполнять специалист –электромонтажник, соответствующей квалификации.

Габаритные и установочные размеры светильника

1.



2.

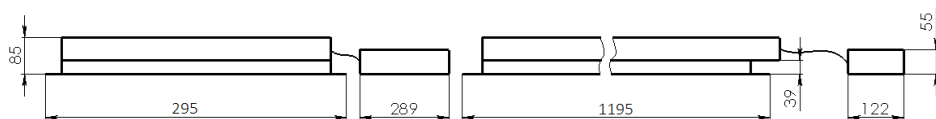
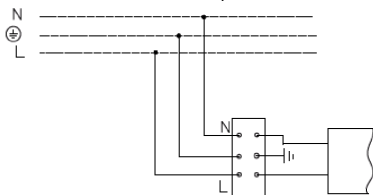
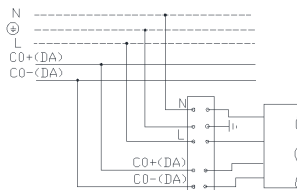


Схема подключения

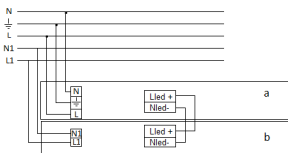
1. Схема подключения светильника к питающей сети.



2. Схема подключения светильника к питающей сети с регулируемым драйвером по системе 1-10 V или системе DALI .



3. Схема подключения светильника к питающей сети с блоком резервного питания (на рис. а - светильник, б - блок резервного питания).



Гарантийные обязательства

- Завод-изготовитель обязуется безвозмездно отремонтировать или заменить светильник, вышедший из строя не по вине покупателя в условиях нормальной эксплуатации, в течение гарантийного срока.
- Светильник является обслуживаемым прибором. При установке светильника необходимо предусмотреть возможность свободного доступа для его обслуживания или ремонта. Завод-производитель не несет ответственности и не компенсирует затраты, связанные со строительными-монтажными работами и наймом специальной техники при отсутствии свободного доступа к светильнику для его обслуживания или ремонта.
- Гарантийный срок – 36 месяцев с даты поставки светильника.
- Гарантийные обязательства не признаются в отношении изменения оттенков окрашенных поверхностей и пластиковых частей в процессе эксплуатации.
- Гарантийный срок на блоки резервного питания (поставляемые в комплекте с аккумуляторной батареей), а также на компоненты систем управления освещением (поставляемые без светильников), составляет 12 (двенадцать) месяцев с даты поставки.
- Световой поток в течение гарантийного срока сохраняется на уровне не ниже 70% от заявляемого номинального светового потока, значение коррелированной цветовой температуры и область допустимых значений коррелированной цветовой температуры в течение гарантийного срока - согласно приведенным в ГОСТ 34819-2021.
- Гарантия сохраняется в течение указанного срока при условии, что сборка, монтаж и эксплуатация светильников производится специально обученным техническим персоналом и в соответствии с паспортом на изделие.
- Срок службы светильников в нормальных климатических условиях при соблюдении правил монтажа и эксплуатации составляет:
8 лет – для светильников, корпус и/или оптическая часть (рассеиватель) которых изготовлены из полимерных материалов.
10 лет – для остальных светильников.
- Производитель оставляет за собой право на внесение изменений в конструкцию изделия улучшающие потребительские свойства. Кроме того, производитель не несет ответственности за возможные опечатки и ошибки, возникшие при печати.
- Хранение.
Светильники должны храниться в отапливаемых и вентилируемых складах, хранилищах с кондиционированием воздуха, расположенных в любом макроклиматическом районе при температуре от +5 до +40°C и относительной влажности не более 80%.
NiCd, NiMH аккумуляторы: Температурный диапазон +5 до +40°C
При длительном хранении более полугода рекомендуется производить заряд аккумуляторов – 5 циклов заряда разряда.
Условия транспортирования светильников должны соответствовать группе “Ж” ГОСТ 23216.
Транспортировать в упаковке производителя любым видом транспорта при условии защиты от механических повреждений и непосредственного воздействия атмосферных осадков.

- Перед вводом светильника в эксплуатацию, с установленным в него блоком аварийного питания, желательно провести 3-4 цикла заряда-разряда батареи для достижения номинальной емкости аккумулятора.

Длительность зарядки 24 часа при нормируемой окружающей температуре и номинальном напряжении питания.

При последующей эксплуатации, для обеспечения более длительного срока работы аккумуляторной батареи, рекомендовано с периодичностью один раз в полгода проводить тренировку, заряд - разряд аккумуляторной батареи.

Свидетельство о приемке

Светильник соответствует ТУ 27.40.25-002-88466159-2019 и признан годным к эксплуатации. Светильник сертифицирован.

Информация о дате выпуска, контролере и упаковщике указана на титульном листе.

Завод-изготовитель: ООО "МГК "Световые Технологии"

Адрес завода-изготовителя: 390010, Россия, г. Рязань, ул. Магистральная д.10 а.

Дата продажи _____

Штамп магазина

Более подробную информацию Вы можете найти на нашем сайте www.LTcompany.com

Телефон бесплатной горячей линии

8 800 333-23-77

Жеткізілім жиынтығы

- Шамдал, дана - 1
- Төлқұжат, дана - 1
- Орам, дана - 1
- УТР кабелі (EM бар шамшырақтар үшін), дана - 1

Міндетті және жалпы мәліметтер

- кірістірілетін шамшырақ, жартылай өткізгішті жарық көздерінде (жарық диодтарында) өкімшілік-қоғамдық үй-жайларды жалпы жарықтандыру үшін арналған.
- Шамшырақтың қуаттандыру көзін өндіруші немесе оның қызмет көрсету агенті арқылы ауыстырыға болады.
- Шам КО ТР ,ЕЭО ТР талаптарына сәйкес келеді.
- Шамдалдар ұялы және тігілмелі төбелерге орнатыла алады.
- DALI хаттамасымен басқарылатын шырақтар үшін жарық ағынының реттелімі 1 мен 100 % диапазонында орындалады.

Міндеті және жалпы мәліметтер

Тоқ жүйесінде кернеу берген кезде шамшашырақпен ешқандай жұмыс жүргізуге болмайды.

Қорғаныс жерге қосу қамтамасыз етілмеген шамшырақты эксплуатациялауға тыйым салынады.

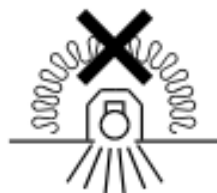
Шамшырақтың жұмыс орны жарық көзіне 0,5 м кем қашықтықтан қарау мүмкіндігін шектейтіндей орналасуы керек.

Шашыратқышы бүлінген шамшырақты эксплуатациялауға тыйым салынады.

Шамдалды түрлендіру, жөндеу немесе өздігінен бөлшектеу тыйым салынады. Жарамсыздығы байқала бастаған кезде шамдалды жеткізу желісінен өшіру керек және зауыт-өндірушіге немесе арнайы жөндеу мен қызмет көрсету орталықтарына көрсету керек.

Жартылай өткізгіш Жарық көздеріндегі (жарықдиодты) шамдар аз қауіпті қатты тұрмыстық қалдықтарға жатады және Р 55102-2012 ГОСТ сәйкес кәдеге жаратылады.

Шамшырақты жылуоқшаулағыш матамен жабуға тыйым салынады.

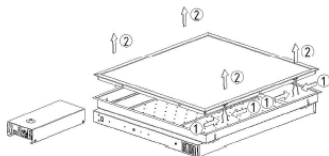


Пайдалану және орнату қондыру ережелері

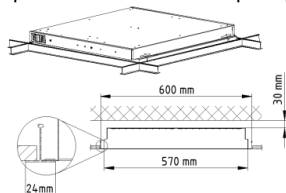
Шамшырақтың пайдалану "Тұтынушылардың электр қондырғыларын техникалық пайдалану ережелеріне " сәйкес келуі керек.

Орнату, шамды тазалау және компоненті ауыстыру тек тоқтан ажыратылған кезде жүргізілуі болады. Шамшырақтың шашыратқышын ластанған сайын сабын ерітіндісінде суланған жұмсақ матамен тазалау қажет. Назар аударыңыз! Оптикалық элементтердің (линзалардың, шашыратқыштар мен жарық диодтардың) зақымдалуы мен ластануы шырағданның тиімділігінің азаюына және оның мерзімінен бұрын істен шығуына әкеп соқтырады.

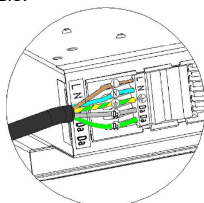
1. Шамдалды орамадан алып.
2. Резервтік (сақтық) қуаттандыру блогымен жинастырылған шамдал.
- 2.1. Шамдал блогты орамадан алыңыз.
3. Шам шашыратқышты алып тастаңыз.



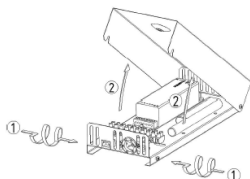
4. Шамның корпусын төбенің ішкі жүйесіне немесе аспаларға орнатыңыз (монтаждаңыз).



- 4.1. Құрастыру кезінде, шамдалдың жоғарғы нүктесіндегі ауа саңылауы 30 мм-ден кем емес болуы қажет!
- 4.2. Шашыратқышты орналастырыңыз.

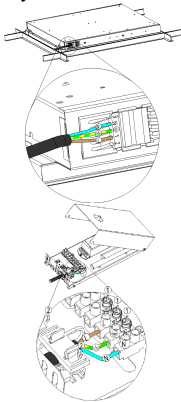


- 4.3. Резервтік қоректендіру блогы бар шамдалдар үшін. Көрсетілген кереғарлыққа (полярилыққа) сәйкес желі сымын апаттық блогына қосу қажет.
- 4.3.1. Апаттық блогының қақпасын ашыңыз.



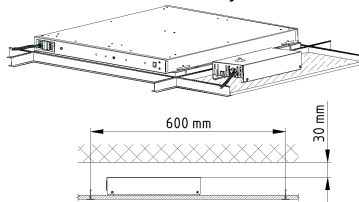
- 4.3.2. Аккумуляторды резервтік қуаттандыратын блогына қосу керек. Сырт апаттық блогының желіге Бірінші рет қосылғаннан кейін аккумуляторды толық зардалғанын (24 сағат) күту қажет. Ескерту! Аккумулятордың зарядын бітуін алдын алу үшін шамдалдың желіден ұзақ уақыт ішінде өшірілген кезде (7 күннен астам), аккумулятордан ажырату қажет.

5. Шамдалдың реттелетін нұсқасын қосу.

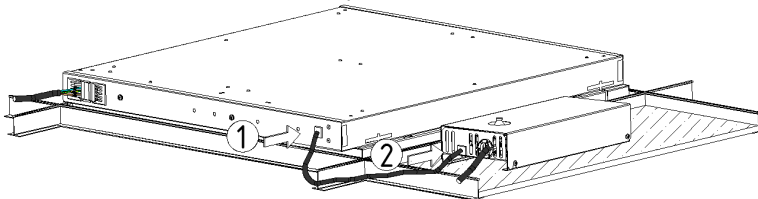


5.1. Апаттық блогының қақпасын жабыңыз.

5.2. Апаттық блокты төбе қуысына орнатыңыз. Орналастырған кезде, шамдалдың жоғарғы нүктесіндегі ауа саңылауы 30 мм-ден кем емес болу қажет!



5.3. Шамдалды мен апаттық блогын блок-аралық кабельмен қосыңыз.

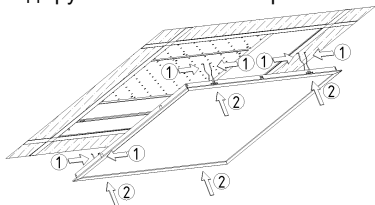


5.4. (CONVERSION KIT LED K-301) апаттық блогы бар шамшырақты пайдалануға енгізер алдында 3-4 батарея зарядтау-разрядтау цикл қажет, аккумулятордын номиналды сыйымдылығына қол жеткізу үшін. Зарядтау ұзақтығы 24 сағат, егерде нормалатын ауа температурасы және көректендіру қуаты нормаланған мағынасынан 0,9-дан 1,06 болса.

5.5. Тексеру сынақтары: қосу арқылы және TEST немесе TELEMANDO батырмасын басу арқылы. TELEMANDO құрылысында ON (қосу) батырмасын басқан кезде, құрылыс апаттық режиміне аусады, электр қуаты болса да. Жұмыс режиміне қайта оралу үшін ON батырмасын жиберініз. (Тұрып қалуы 2 секунд құрайды).

5.6. Күту режимі/ қайта қосу: апаттық режимінде 3 секунд уақыт ағымында TEST батырмасын ұстап тұрғанда, немесе TELEMANDO құрылысында ON (қосу) батырмасын басқан кезде, құрылыс күту режиміне ауысады, жарық диодты LED модулі сөнеді бірақ аккумулятор заряды жұмсалынбайды. TELEMANDO құрылысында ON (қосу) батырмасын 3 секунд уақыт ағымында қайта басқан кезде, құрылыс апаттық режиміне ауысады және жарық диодты жарық көзін қосады. Назар аударыңыз! Блогты желіден ұзақ уақытқа ажырату кезінде (7 күннен артық), аккумуляторды қолмен немесе басқарушы TELEMANDO блогын пайдала отырып, аккумулятор разрядын болдырмау үшін сөндірініз.

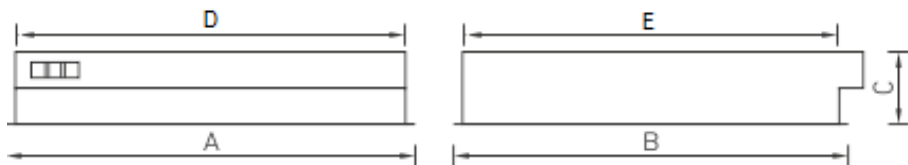
5.7. Резервтік (сақтық) қуаттандыру блогымен жинастырылған шамдал.



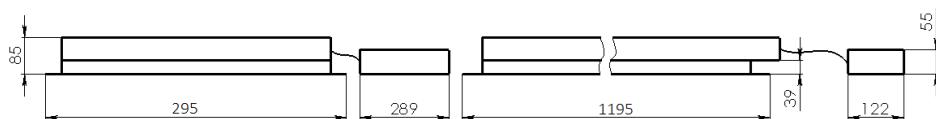
Шамшырақты орнату және қосу жұмыстарын маман - біліктілігі сәйкес электрмонтаждаушы орындауы керек.

Шамшырақтың габариттік және орнату өлшемдері

1.

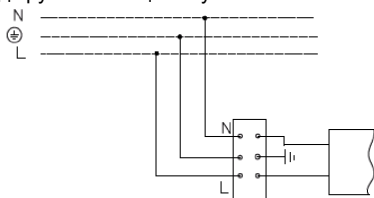


2.

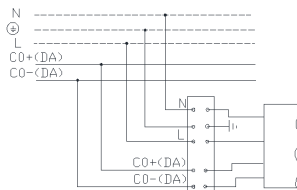


Қосу сызбасы

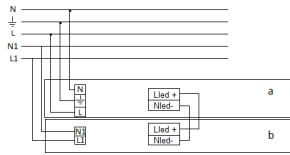
1. Шамдалдың қуаттандыру желісіне қосылу сызбасы.



2. Шамдалдың 1-10 V немесе DALI жүйесі бойынша реттейтін драйвері бар қуаттандыру желісіне қосылу сызбасы.



3. Шамдалдың резервтік қуаттандыру блогы бар қуаттандыру желісіне қосылу сызбасы (суретте а - шамдал, b - резервтік қуаттандыру блогы).



Кепілдік міндеттемелері

- Өндіруші зауыт кепілдік мерзім кезеңінде қалыпты пайдаланылған және орнату ережелері сақталған жағдайда сатып алушының кінәсінен тыс істен шыққан шамшырақты ақысыз жөндеуге немесе алмастыруға міндеттенеді.
- Шамшырақ қызмет көрсету құрылғысы боп табылады. Шамшырақты қондырғанда оның еркін қызмет көрсету немесе жөндеу кезіндегі кедергісіз қол жеткізуін қамтамасыз ету қажет. Өндіруші-зауыт шамшырақтың техникалық қызмет көрсету немесе жөндеу жұмыстарын өткізу үшін шамшыраққа еркін қол жеткізу болмаған кезде құрылыс жұмыстары немесе арнайы жабдықтарды жалдауға байланысты шығындарды өтемейді және оған жауапты емес.
- Кепілдік мерзімі - шамшырақ жеткізілген күннен бастап 36 ай.
- Кепілдік міндеттері эксплуатация барысында боялған беттің және пластик беттердің өзгеруіне орындалмайды.
- Резервтік қоректендіру блоктарының (аккумулятор батареясымен жинақта жеткізілетін), сонымен бірге жарықтандыруды басқару жүйесінің құраушыларының кепілдік мерзімі жеткізілген күннен бастап 12 (он екі) айды құрайды.
- Жарық ағыны кепілдік мерзімінің барысында ұсынылатын номинал жарық ағынынан 70% төмен емес деңгейінде сақталады, кепілдік мерзімінің барысында өзгертілген түс температурасының мәні және өзгертілген түс температурасының рұқсат етілген мәндерінің аумағы - МЕМСТ 34819-2021 келтірілген мәндерге сәйкес.
- Жинақтау, қондыру және қызмет көрсетуі өнімге берілген төлқұжатқа сәйкес келетін болса, кепілдік көрсетілген мерзімге дейін сақталынады.
- Қалыпты климаттық жағдайда монтаж және эксплуатация ережелерін орындаған кезде шамшырақтардың жарамдылық мерзімі келесідей болады:
8 жыл - корпусы және/немесе оптикалық бөлігі (шашыратқыш) полимер материалдан жасалған,
10 жыл - басқа шамдалдар үшін.
- Өндірушіде осы бұйымның құрылымына тұтыну қасиеттерін жақсарту мақсатында өзгерістер енгізу құқығы болады. Сонымен қатар, өндіруді баспа барысындағы баспа қателері мен басқа да қателер үшін жауапты болмайды.
- Сақтау және тасымалдау.
Шамдал жылытылатын және желдетілетін, ауаны баптайтын қоймаларда сақталуы тиіс, кез-келген макроклиматты аймақтарда температурасы +5 тан +40°C дейін және қатысты ылғалдылығы 80% көп емес жағдайда бейімделінген.
NiCd, NiMh аккумуляторлары: Температуралық диапазондары +5 до +40°C
Жарты жылдан астам уақытта сақтау үшін аккумулятор қуаттандыруы -5 қуатсыздандыру циклімен істен шығуы ұсынылады. Шамдалдарды тасысалдау шарттары МЕМСТ 23216 «Ж» тобымен сәйкес болуы қажет.
Кез келген тасымалмен өндірушінің қаптамасымен тасымалдауға болады, тек механикалық қауалардан сақтық және атмосфералық шөгуге ықпал етуінен шарты болған жағдайда.

- Апаттық қуат беру блогы орнатылған шамдалды пайдалануға жібермес бұрын батареясының 3-4 циклмен заряд-разрядтауын өткізу керек, аккумулятордың белгіленген сиымдылығына жету үшін.
Қоршаған орта температурасы нормаланған және қуат көзінің кернеуі номинальды болған кезде зарядканың ұзақтығы 24 сағат.
Кейінгі жұмыс кезінде батареяның қызмет ету мерзімін ұзарту үшін алты айда бір рет оқуды өткізу ұсынылады, батареяны зарядтау - зарядсыздандыру.

Қабылдау туралы куәлік

Шырақ ТУ 27.40.25-002-88466159-2019 сәйкес және қолдануға жарамды болып табылды. Шырақ сертифицикатталған.

Шығарылған күні, бақылаушы және ораушы туралы ақпарат басты бетте көрсетілген.

Өндіруші зауыт: "МГК"ЖШҚ Жарық Технологиялары"

Өндіруші зауыттың мекен-жайы: 390010, Ресей, Рязань қ., Магистральная көш., 10 а үй.

Сату күні _____

Дүкен мөртаңбасы

Толық ақпаратты сіз біздің веб-сайтымызда www.LTcompany.com көре аласыз.

Тегін желісінің телефоны

8 800 099-77-70

30.01.2026 2:39:46